

App zur Jugendberufswegebegleitung im Landkreis Darmstadt-Dieburg

App Schule – Was dann?

Fachstelle Jugendberufswegebegleitung/OloV





Hintergrund

Bisherige Produkte: Plakat „Schule – Was dann?“ bzw. „Oberstufe – Was dann?“ und Internetseite www.bo-suedhessen.de/da-di

→ richten sich vorrangig an Fachkräfte, Eltern und Multiplikator*innen

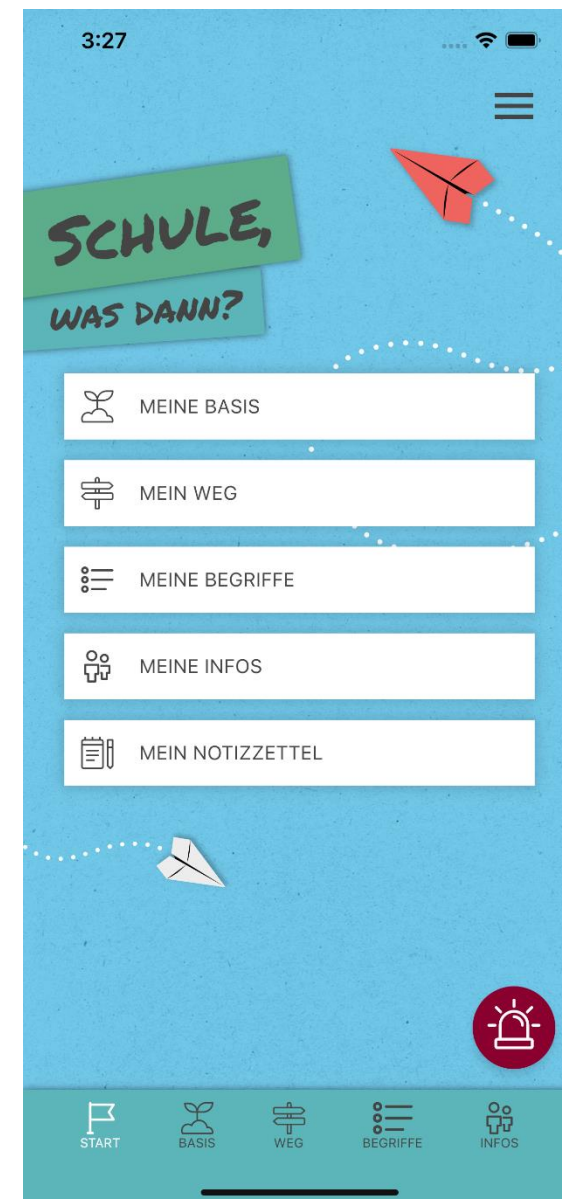
App soll (regionale) Informationen zum Thema Berufswegeplanung speziell für junge Menschen gebündelt und adressat*innengerecht transportieren.

Dies geschieht auf Augenhöhe, wertschätzend und über einen zeitgemäßen Kanal.



Ziele der App

- **Transparenz** über die möglichen Wege nach Abschluss der allgemeinbildenden Schule herstellen (individuelle Perspektive)
- **Unterstützung** bieten und regionale **Anlaufstellen aufzeigen**
- **Selbstwirksamkeit und Handlungskompetenz** bei jungen Menschen fördern („Wie erreiche ich meine Ziele/Was sind meine nächsten Schritte?“; positives Feedback)
- **Vermittlungshemmnisse abbauen** durch das Aufgreifen von Not- und Problemlagen und des breiteren Hilfesystems
- Das Selbstverständnis der Fachstelle/OloV als Vernetzungs- und Koordinierungsstelle soll sich in der App widerspiegeln





Ziel-/Dialoggruppe

- Gruppe der **Jugendlichen und jungen Erwachsenen** im Alter von 14 – 27 (Sek I und Sek II), in und außerhalb von Schule
- v.a. auch junge Menschen mit einem erhöhten Risiko für psychische Belastungen, Abbrüche oder Erfolglosigkeit bei der Suche nach einem Ausbildungsplatz, aufgrund ihrer Lebenslage und/oder sozial-struktureller Benachteiligungen

Aber auch

- **Multiplikator*innen** wie Eltern/Erziehungsberechtigte, Lehrkräfte, Berater*innen, Bezugs- und Vertrauenspersonen, Schulsozialarbeiter*innen, weitere Fachkräfte bei den Trägern der Jugend(berufs-)hilfe



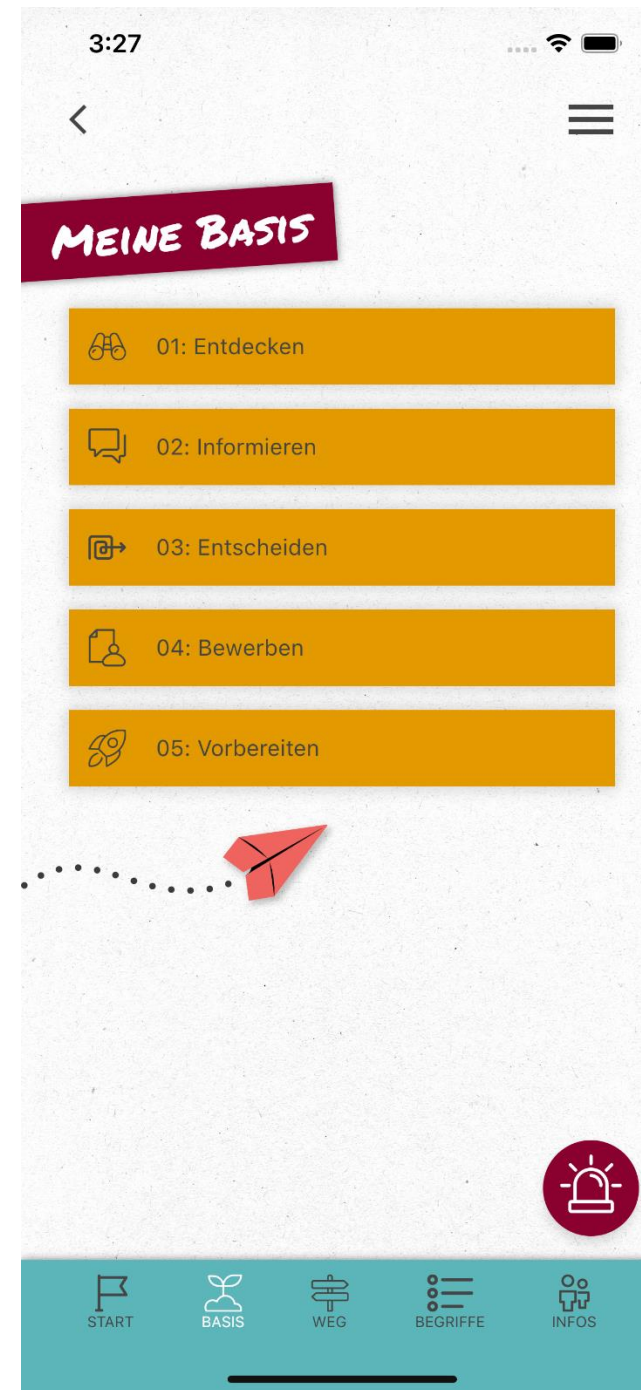


Inhalte

Meine Basis

Berufsorientierender Bereich

- Verschiedene Schritte der BO werden durchlaufen und der individuelle Fortschritt kann festgehalten werden.
- Anregende Fragen, Tipps und Feedback
- Richtet sich v.a. an diejenigen, die noch am Anfang des Prozesses stehen, noch planlos sind oder sich neu- oder umorientieren wollen.



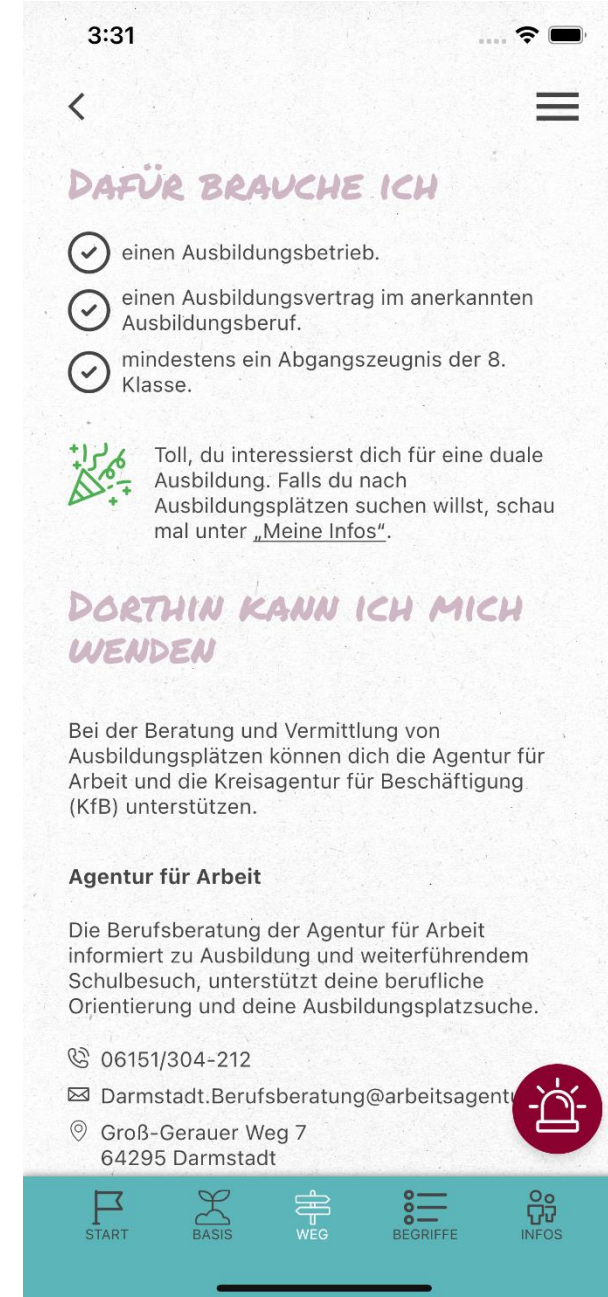
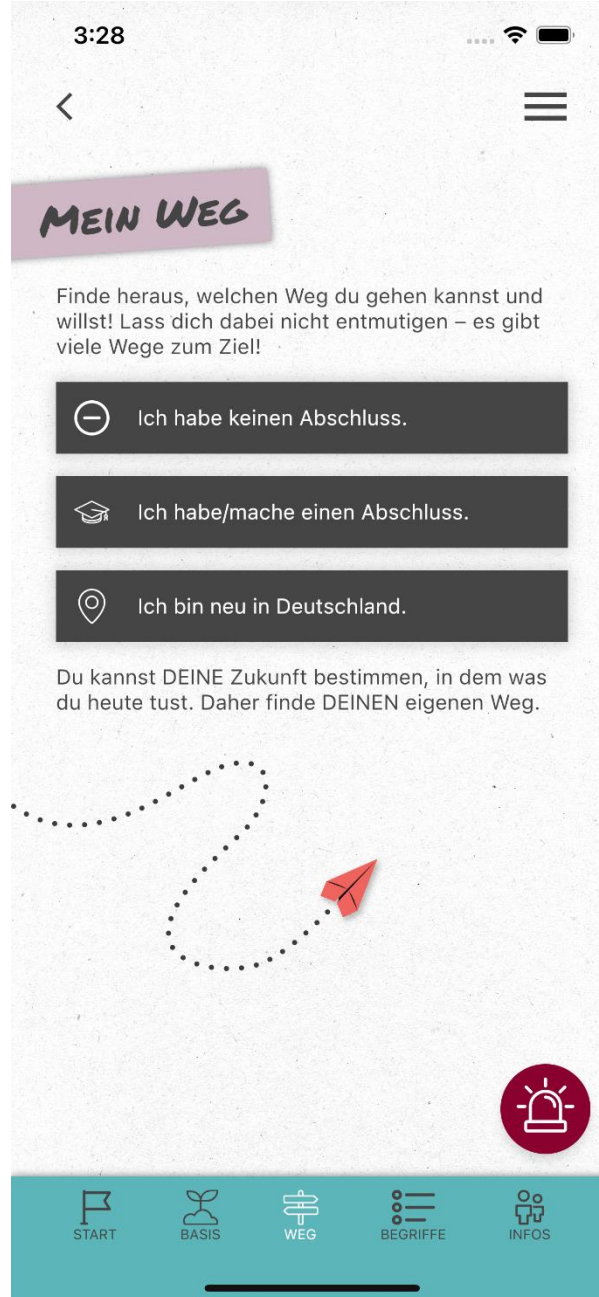


Inhalte

Mein Weg

Angepasste Inhalte des „Schule – Was dann“ – Plakates

- Ausgehend von der aktuellen Situation werden mögliche Wege und die dazu erforderlichen Voraussetzungen aufgezeigt.
- Anlaufstellen und Ansprechpersonen werden für den jeweiligen individuellen Weg aufgeführt.
- Voraussetzungen und Ansprechpersonen können im Notizzettel abgespeichert werden.



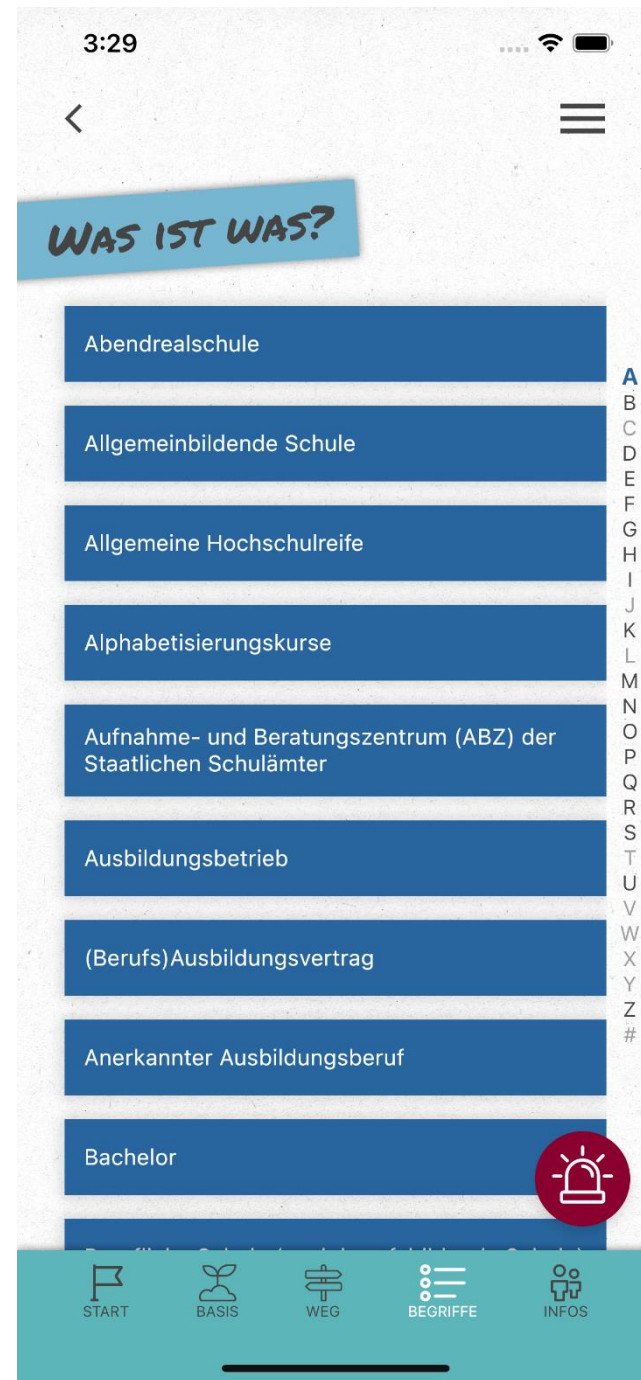


Inhalte

Meine Begriffe

Glossar

- Fachbegriffe aus der App werden erläutert.
- Begriffe können im Notizzettel abgespeichert werden.

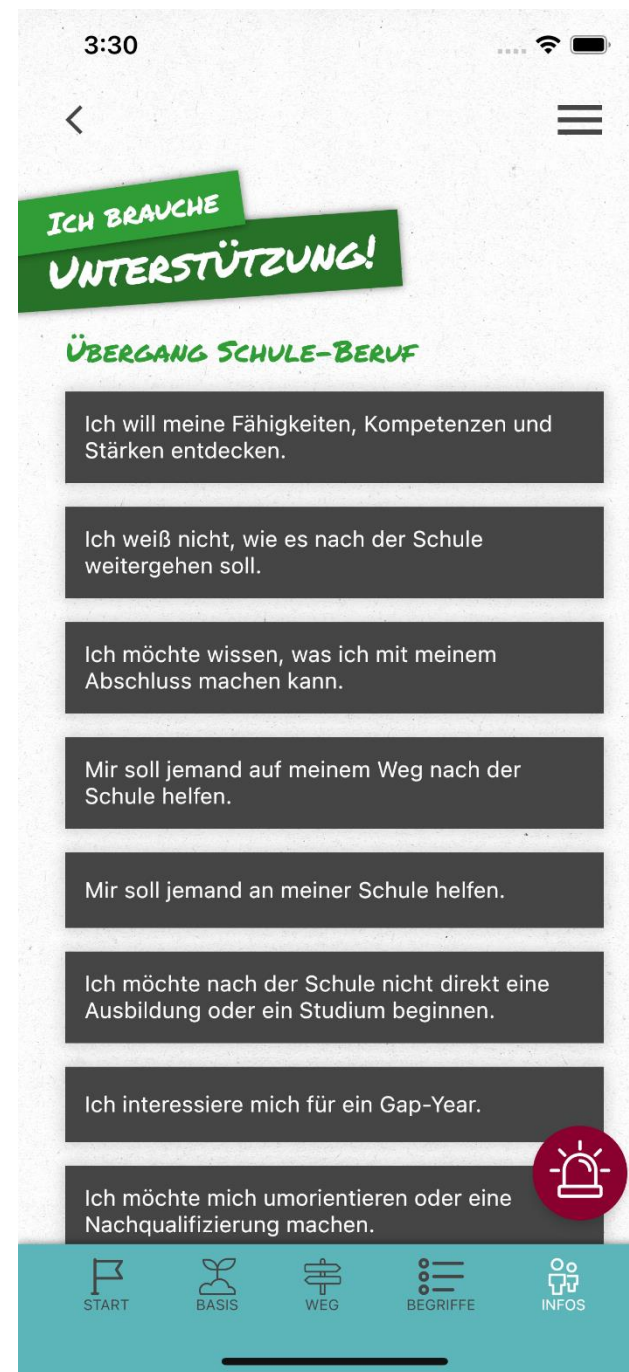




Inhalte

Meine Infos

- Ausgehend von der individuellen Lebenssituation und der entsprechenden Fragestellung werden (zentrale) regionale Anlaufstellen/Ansprechpersonen, Links, Webseiten, weitere Apps etc. angezeigt.
- Auch Fragestellungen zu Themen wie Wohnen, Finanzielles, Behinderung, Sucht, Psychische Erkrankungen werden berücksichtigt.

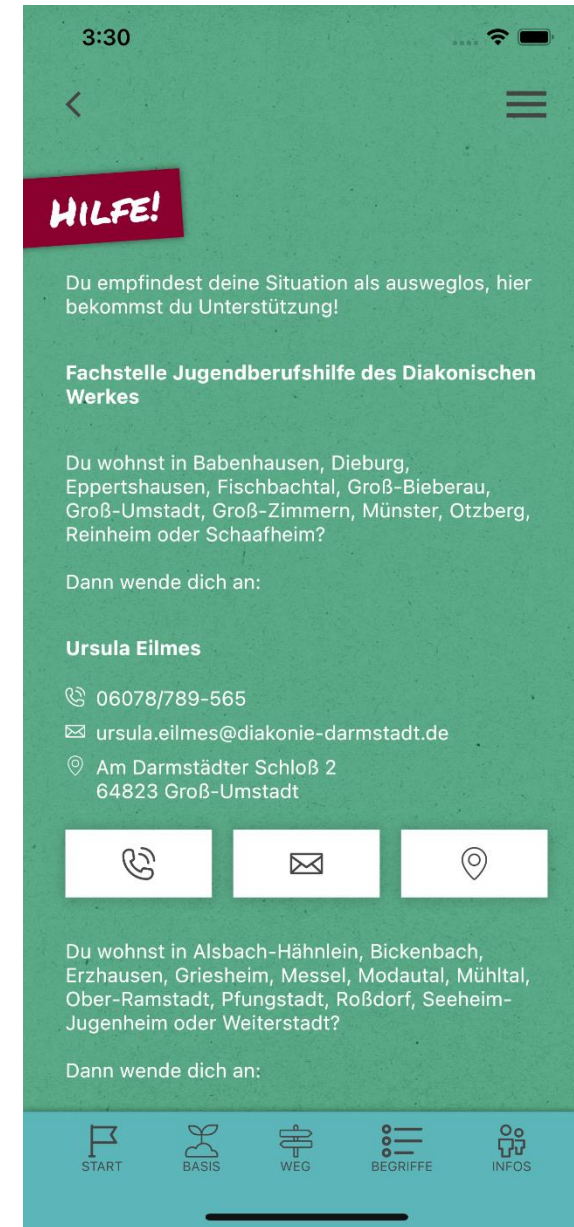
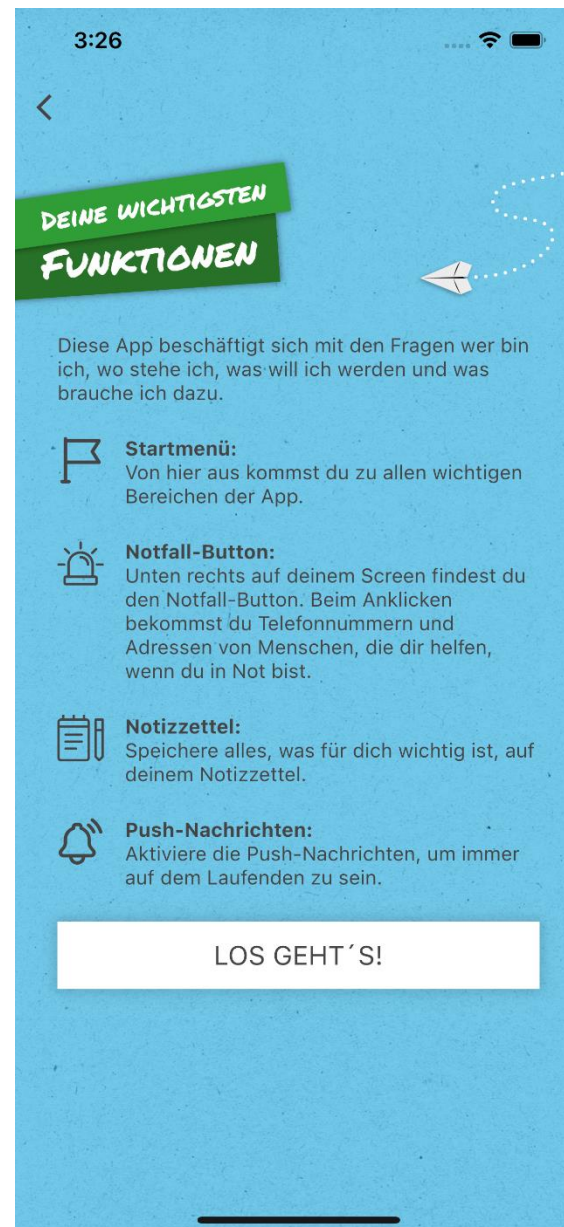




Inhalte

Weitere Funktionen

- **Notizzettel:** zum Abspeichern von Inhalten aus der App und zum Festhalten eigener Informationen und Gedanken.
- **Notfallknopf:** direkter Kontakt zur psychosozialen Beratung der Fachstelle Jugendberufshilfe des DW.
- **Push-Nachrichten:** Benachrichtigung über aktuelle regionale Veranstaltungen und Informationen zum Übergang Schule-Beruf o.ä.





Eckdaten

Finanzierung

- App-Entwicklung, d.h. Design und Implementierung → über das Ausbildungs- und Qualifizierungsbudget des Landes Hessen (Budget 10 000 Euro)

Entwicklung

- cosee GmbH (Software-Unternehmen in Darmstadt)

Datenschutz

- Datenschutzrechtlich unproblematisch (Keine Erhebung/Speicherung persönlicher Daten)
- Die App kann offline verwendet werden



Einsatzmöglichkeiten

Schulisch

- BO-Unterricht
- Schulsozialarbeit
- Einbindung in vorhandene schulische Seminare
-

Außerschulisch

- In Beratung
- In Familie/mit Bezugspersonen
- Jugendhilfe (in der Arbeit öffentlicher und freier Träger)
- Bildungsarbeit (in Bildungs- und Begegnungsstätten)
-

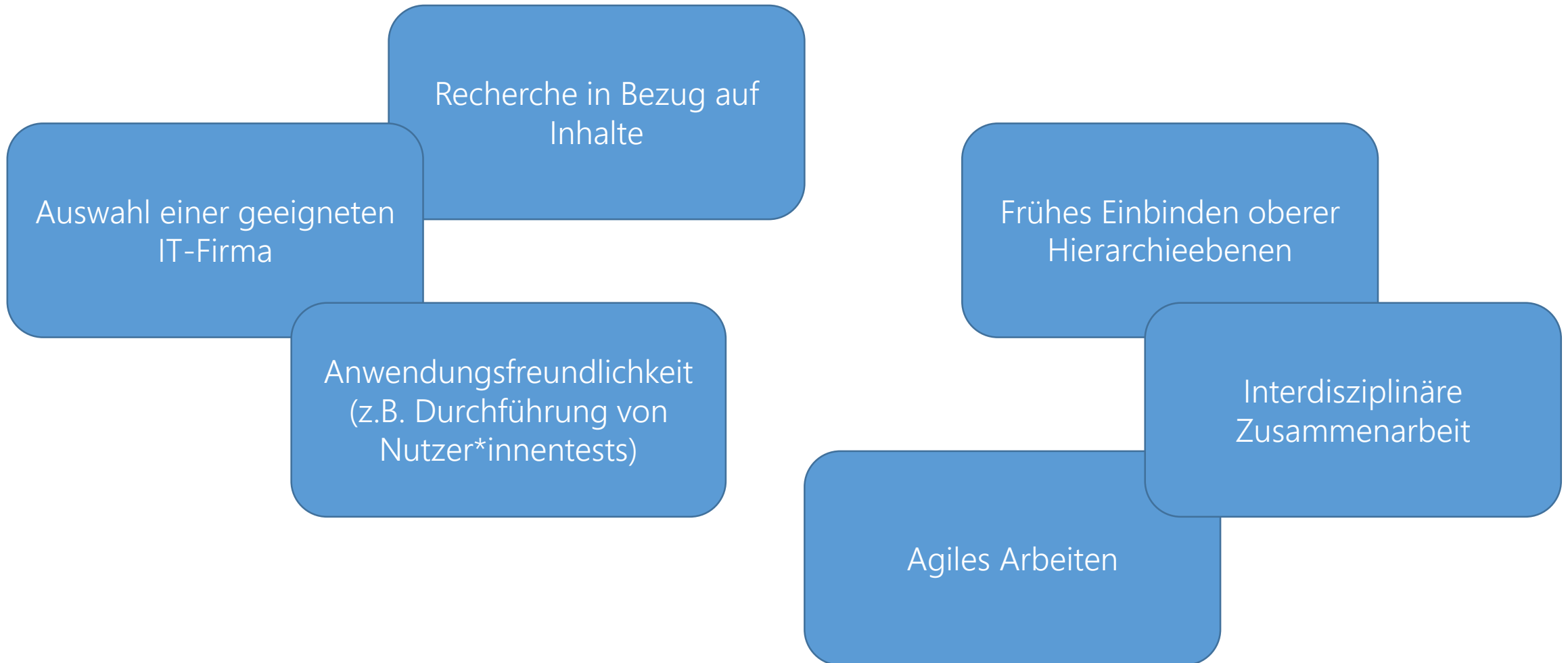
Nächste Schritte

Aktivierung der Zielgruppe

- Marketingstrategie (über AQB-Mittel)
- Systematische, kontinuierliche und standardmäßige Verankerung im Berufsorientierungsprozess und in Abstimmung mit Kooperationspartner*innen



Gelingensfaktoren





App Schule – Was dann?

Android



iOS



„Die App ist ansprechend, logisch aufgebaut und enthält eine Fülle von Infos...kurz: ICH BIN BEGEISTERT“

Zitat einer Kooperationspartnerin

„Das gleich aufgelistet wird, was man braucht, sehr übersichtlich. Und das man speichern kann sehr cool.“

Jugendliche Nutzerin zu Mein Weg

„Mir gefällt, dass man einen kleinen Guide hat und bei sich ist und checken kann, was man machen kann...Übersichtlich, kompakt, alles was weiterhelfen kann.“

Jugendliche Nutzerin



Vielen Dank für die Aufmerksamkeit !

